

# Ausbildungsmesse Hagen



## Vorbereitungspaket Sekundarstufe I

**agenturmark**  
verbinden, entwickeln, fördern.

**Kreislandwerkerschaft  
Dortmund Hagen Lünen**

**MAV**  
Märkischer Arbeitgeberverband

**SIHK**  
Städtische  
Industrie- und Handelskammer  
zu Hagen

**Bundesagentur für Arbeit**  
Agentur für Arbeit Hagen

**unternehmerverein  
HAGEN**  
Projekt  
Umweltbank

**radio hagen**



**Jugend  
Beruf  
Agentur**  
Hagen  
Berufung | Weiterbildung | Zukunft

**KEIN ABSCHLUSS  
OHNE ANSCHLUSS**  
Übergang Schule - Beruf in NRW gestalten.

Mit finanzieller Unterstützung des Landes Nordrhein-Westfalen und der Europäischen Union

 **Kofinanziert von der  
Europäischen Union**

**Ministerium für Arbeit,  
Gesundheit und Soziales  
des Landes Nordrhein-Westfalen**



## Vorbereitung der Schülerinnen und Schüler (Sek I) auf den Messebesuch

Während der Ausbildungsmesse haben die Schülerinnen und Schüler (SuS) die Möglichkeit, die Ausbildungsberufe von über 90 Unternehmen kennenzulernen und verschiedene Aufgaben an den Ständen zu lösen. Als Orientierungshilfe wird den Jugendlichen bei der Anmeldung ein Messepass ausgehändigt, der u.a. die erledigten Aufgaben und Kontakte dokumentiert und bei der Orientierung auf dem Gelände hilft.

Der Besuch der Messe sollte in der Schule gut vor- und nachbereitet werden. Daher hat das Team der Kommunalen Koordinierung ein Arbeitspaket zusammengestellt. Sie können zum Beispiel das ganze Paket ausdrucken und mit den SuS durcharbeiten oder nur die Seiten verwenden, die so nicht im Berufswahlpass zu finden sind. Das Paket besteht aus zwei Teilen: Vor- und Nachbereitung.

Alle Materialien finden Sie auf [www.ausbildungsmesse-hagen.de](http://www.ausbildungsmesse-hagen.de). Der digitale Katalog der teilnehmenden Unternehmen wird auch nach der Messe auf der Website verfügbar sein.

### Tipps zur Vorbereitung vor dem Messebesuch im Unterricht

Hilfreich ist es, bei der Vorbereitung auf die Messe die Ergebnisse der Potentialanalyse und diese Materialien im Berufswahlpass einzubeziehen.

- 📄 Berufswahlpass Selbst- und Fremdeinschätzung (Online unter [https://a.storyblok.com/f/90637/x/e5a441550d/bwp\\_2020\\_17-07-v03\\_mein-potenzial.pdf](https://a.storyblok.com/f/90637/x/e5a441550d/bwp_2020_17-07-v03_mein-potenzial.pdf))
- 📄 Steht im nächsten halben Jahr ein Schulpraktikum an? Dann sollten die SuS ihren Lebenslauf ausgedruckt mitbringen zur Messe – ggf. ergibt sich ja eine gute Gelegenheit, ihn in einem Gespräch schon abzugeben. Das Arbeitsblatt „Mein Profil“ kann hier ein guter Anfang sein.
- 📄 Dieses Arbeitsblatt hilft dabei, sich für ein Berufsfeld zu entscheiden für den Messebesuch: [https://planet-beruf.de/fileadmin/assets/01\\_Neu/05\\_PDF\\_Neu/BO-1/Arbeitsblaetter/BO\\_1\\_Arbeitsblatt\\_Welcher\\_Beruf\\_passt.pdf](https://planet-beruf.de/fileadmin/assets/01_Neu/05_PDF_Neu/BO-1/Arbeitsblaetter/BO_1_Arbeitsblatt_Welcher_Beruf_passt.pdf)
- 📄 Das Arbeitsblatt „Bereite Deinen Messebesuch vor“ hilft im nächsten Schritt, den Messebesuch konkret zu planen.

### Messebesuch nach 13 Uhr

- 📄 Ab 13 Uhr ist der freie Besuch der Messe ohne Anmeldung möglich.
- 📄 Eine Einladung für Eltern finden Sie auf der letzten Seite dieses Pakets.

## Nachbereitung des Messebesuchs in der Schule

Die Messe sollte in der Schule ebenso gründlich nachbereitet werden, um nächste Schritte oder Praktika zu planen.

### Materialien aus dem Berufswahlpass:

- 📄 Nachbereitung Berufsfelderkundung S. 37 und Fazitheft, auch Online unter [https://a.storyblok.com/f/91125/x/9c060242ec/bwp\\_inhaltsseiten\\_15-03-21.pdf](https://a.storyblok.com/f/91125/x/9c060242ec/bwp_inhaltsseiten_15-03-21.pdf)
- 📄 Außerdem hilft das Arbeitsblatt „Bewerte Deinen Messebesuch“, ein Fazit zu ziehen und die nächsten Schritte zu planen.



Name: \_\_\_\_\_ Datum: \_\_\_\_\_

## Die Potenzialanalyse vorbereiten: Meine Stärken

### 1. So schätze ich mich ein – so schätzt du mich ein.

hier falten

Schätze dich selbst ein (rechts). Falte dann das Blatt an der Punktlinie. Lasse dich dann von einer anderen Person einschätzen.

	Fremdeinschätzung				Meine Einschätzung			
	++ trifft voll zu	+ trifft zu	- trifft teilweise zu	-- trifft nicht zu	++ trifft voll zu	+ trifft zu	- trifft teilweise zu	-- trifft nicht zu
<b>Meine besten Fächer in der Schule</b>								
Ich bin gut in Deutsch.								
Ich bin gut in Sprachen.								
Ich bin gut in Mathematik.								
Ich bin gut in Informatik, Technik und Naturwissenschaften.								
Ich bin gut in sozial-geisteswissenschaftlichen Fächern.								
Ich bin gut in musisch-künstlerischen Fächern.								
Ich bin gut in Sport.								
<b>Wie ich in der Schule arbeite</b>	++	+	-	--	++	+	-	--
<b>Zuverlässig sein:</b> Ich beachte Absprachen und bin pünktlich.								
<b>Planen können:</b> Ich finde Schritte zum Lösen einer Aufgabe.								
<b>Kreativ sein:</b> Ich habe eigene Ideen, um etwas zu gestalten.								
<b>Geschickt sein:</b> Ich kann gut mit Arbeitsgeräten umgehen.								
<b>Selbstständig sein:</b> Ich erledige Aufgaben ohne Anleitung.								
<b>Ordnung halten:</b> Mein Arbeitsplatz ist übersichtlich. Benötigte Arbeitsgeräte habe ich dabei.								
<b>Wie ich in der Schule mit anderen zusammenarbeite</b>	++	+	-	--	++	+	-	--
<b>Teamfähig sein:</b> Ich kann gut mit anderen zusammenarbeiten.								
<b>Hilfsbereit sein:</b> Wer Unterstützung braucht, kann gerne zu mir kommen.								
<b>Respektvoll sein:</b> Ich bin höflich und achte andere Menschen.								
<b>Kritik- und konfliktfähig sein:</b> Ich versuche, bei Streit eine gemeinsame Lösung zu finden.								



## 2. Gemeinsam nachdenken



- Arbeitet zu zweit: Vergleicht eure Einschätzungen aus 1. (vorige Seite).  
Wo stimmen sie überein? Wo weichen sie voneinander ab?
- Fühlt ihr euch gerecht eingeschätzt?
- Wie geht ihr damit um, wenn Einschätzungen voneinander abweichen?

## 3. Außerhalb der Schule ...

Hier bin ich besonders gerne!

1

2

3

Das mache ich besonders gerne!

1

2

3

Damit arbeite ich besonders gerne!

1

2

3

Darüber weiß ich gut Bescheid!

1

2

3

Das ist mein größter Wunsch für die Zukunft:

Hier kannst du deine „Schokoladenseite“ beschreiben (also deine größte Stärke):

**Profilbogen für die Ausbildungsmesse Hagen**

*Bitte sprich vorher mit deinen Eltern, ob du diesen Bogen verwenden darfst!  
Dieser Bogen soll dir helfen, dich gut auf ein Gespräch mit einem Betrieb vorzubereiten.  
Du kannst selbst entscheiden, ob du den Bogen bei einem Betrieb abgeben möchtest.*

**Angaben zur Person**

<b>Vorname, Name</b>	
<b>Wohnort/Stadt</b>	
<b>Telefon</b>	
<b>Schule</b>	
<b>Klasse</b>	
<b>(geplanter) Abschluss</b>	

**Mein Ziel:**

- Ich suche ab Sommer  2023 oder  2024 einen **Ausbildungsplatz** als \_\_\_\_\_
- Ich suche ein **Praktikum** im Zeitraum vom \_\_\_\_\_ bis \_\_\_\_\_
- Ich suche einen **Jahrespraktikumsplatz** (Wochentag: \_\_\_\_\_ ) im Schuljahr 2023/2024
- Ich suche ein **freiwilliges Ferienpraktikum** ( Sommer 2023  Herbst 2023  )

**Welche Praktika/BFE-Tage/Ferienjobs etc. hast Du bisher gemacht?**

<b>Name der Firma:</b>	<b>Berufsfeld</b>	<b>Was hast Du dort gemacht?</b>

**Profilbogen für die Ausbildungsmesse Hagen**

**Persönliche Stärken / Interessen**

<b>Was sind deine Stärken?</b>	
<b>Was sind Deine Lieblingsfächer?</b>	
<b>Welche Sprachen sprichst Du und wie gut?</b>	
<b>Hast Du eine besondere AG oder einen Kurs belegt?</b>	

**Hobbies**

<b>Was machst Du in Deiner Freizeit?</b>	
<b>Bist Du in einem Verein / einer Organisation?</b>	

<b>Wie mobil bist Du? Bitte kreuze zutreffendes an: Ich habe ...</b>	<input type="checkbox"/> Ein Fahrrad <input type="checkbox"/> Ein Busticket <input type="checkbox"/> Einen Führerschein
--	---




Hier ausschneiden

Arbeitsblatt

# Welcher Beruf passt?

Zu einem Berufsfeld gehören viele verschiedene Berufe. Zum Beispiel gibt es Berufe, die mit Strom zu tun haben. Diese Berufe findest du im Berufsfeld Elektro.










## Übung: Berufsfelder und Berufe

Hilf Planny B und ordne jeden Beruf einem Berufsfeld zu. Manche Berufe passen zu mehreren Berufsfeldern.

„Den ersten Beruf habe ich schon gefunden! Wenn du nicht weiter weißt, gehe auf [www.planet-beruf.de](http://www.planet-beruf.de) » Welche Ausbildungen gibt es? » Welche Berufe gibt es? » Berufsfelder.“

### Berufe:

Mediengestalter/in – Bild und Ton, Sozialassistent/in, Maskenbildner/in, ~~Dachdecker/in~~, Hotelfachmann/-frau, Bäcker/in, Elektroniker/in - Betriebstechnik, Fachinformatiker/in, Lacklaborant/in, Gärtner/in, Notfallsanitäter/in, Kaufmann/-frau - Büromanagement, Metallbauer/in, Berufskraftfahrer/in, Mechatroniker/in

Bild	Berufsfeld	Beschreibung	Welcher Beruf?
	Bau, Architektur, Vermessung	Hier wird gebaggert und gebaut, aber auch ein Haus geplant.	Dachdecker/in
	Dienstleistung	In diesem Feld findest du Berufe, die einen Service für andere leisten.	
	Elektro	Alles, was mit Strom funktioniert, findest du in diesem Berufsfeld.	
	Gesundheit	Hier unterstützt du Menschen dabei, gesund zu werden.	
	IT, Computer	Hier finden sich die Berufe rund um Internet, Computer und Smartphones.	
	Kunst, Kultur, Gestaltung	In diesem Bereich geht es um kreative Ideen und künstlerische Arbeiten.	
	Landwirtschaft, Natur, Umwelt	In diesen Berufen arbeitet man in der Natur und für den Naturschutz.	



## Arbeitsblatt

Die Lösungen zum Arbeitsblatt findest du auf [www.planet-beruf.de](http://www.planet-beruf.de) » Downloads.

Bild	Berufsfeld	Beschreibung	Welcher Beruf?
	Medien	Dieses Berufsfeld enthält Berufe rund um Fernsehen, Radio und Co.	
	Metall-, Maschinenbau	In diesem Bereich fertigt man Maschinenteile oder verlegt Rohre.	
	Naturwissenschaften	Diese Berufe beschäftigen sich zum Beispiel mit Biologie, Chemie und Physik.	
	Produktion, Fertigung	Hier geht es um das Herstellen von Produkten.	
	Soziales, Pädagogik	In diesen Berufen kümmert man sich um andere Menschen.	
	Technik, Technologiefelder	Hier findest du Berufe mit technischen Geräten und Maschinen.	
	Verkehr, Logistik	Menschen verreisen, Waren werden verschickt. Diese Berufe machen es möglich.	
	Wirtschaft, Verwaltung	Organisieren, berechnen und dokumentieren gehören zu diesem Berufsfeld.	

### Übung: Berufsfelder, die mich interessieren

Suche dir zwei Berufsfelder aus und trage je zwei Berufe ein, die zu diesem Feld gehören. Wie du zu den Berufen kommst, siehst du auf den Seiten 16 und 17.

Berufsfeld 1:

Beruf 1:

Beruf 2:

Berufsfeld 2:

Beruf 1:

Beruf 2:

### Übung: Schau dir Videos zu den Berufen an.

Gehe auf [www.planet-beruf.de](http://www.planet-beruf.de) » Welche Ausbildungen gibt es? » Welche Berufe gibt es? » Berufe A-Z und wähle die Berufe aus, die du aufgeschrieben hast. Auf der Seite des jeweiligen Berufs findest du das Video dazu.





## Bereite deinen Messebesuch vor:

Welche Berufsfelder möchte ich kennenlernen? Bei welchen Betrieben möchte ich mich ausprobieren?

<u>Branche</u>	<u>Betrieb, Standnr.</u>	<u>Ausbildungsberuf</u>	<u>Meine Fragen</u>
Grüne Branche Blaue Branche Orangene Branche			
Grüne Branche Blaue Branche Orangene Branche			
Grüne Branche Blaue Branche Orangene Branche			

### Mögliche Fragen an Betriebe

- Welchen Schulabschluss erwarten Sie?
- Wann kann man sich bewerben? Welche Fristen gibt es?
- Welche Tätigkeiten übt man in dem Ausbildungsberuf bei Ihnen aus?
- Ist ein Praktikum möglich? Bei wem bewerbe ich mich dafür?

Grüne Branche: Bildung / Gesundheit / Handwerk
Blaue Branche: Metall / Produktion / Technik
Orangene Branche: Dienstleistung / Logistik / Verwaltung



Hier findest Du alle an der Messe teilnehmenden Betriebe, ihre Ausbildungsberufe und ihre Standnr.

## Meine Praxisphasen

- Meine Ausbildung
- Meine Unterlagen
- Mein Fazit



### Schritt 7:

#### Meine Bewertungen der Berufsfelderkundungen

Ergänzen, was man findet:

Das Arbeitsblatt findest du in der Toolbox vorne in deinem Berufswahlpass. Überlege dir, wie die Berufsfelderkundungen liefen und ob sich deine Erwartungen erfüllt haben.

#### Zeigefinger:

##### Was konnte ich ausprobieren und dazulernen?

(Z.B.: „Ich konnte Telefonate mit ein paar Kund/innen führen, dabei habe ich gemerkt, dass ich das doch gar nicht so einfach kann.“)

---



---

#### Mittelfinger:

##### Was fand ich nicht gut und weshalb?

(Z.B.: „Ich habe sehr, sehr viel Kaffee kochen müssen.“)

---



---

#### Ringfinger:

##### Welche meiner Fähigkeiten konnte ich nutzen und was habe ich Neues über mich gelernt?

(Z.B.: „Ich bin gut darin, mit anderen Leuten zusammenzuarbeiten, auch wenn ich sie nicht kenne. Das konnte ich einsetzen.“)

---



---

#### Kleiner Finger:

Was hat gefehlt? (Z.B.: „Ich habe kein Blut gesehen.“ oder „Ich durfte nur Sachen von A nach B bringen, das war sehr langweilig.“)

---



---

#### Daumen:

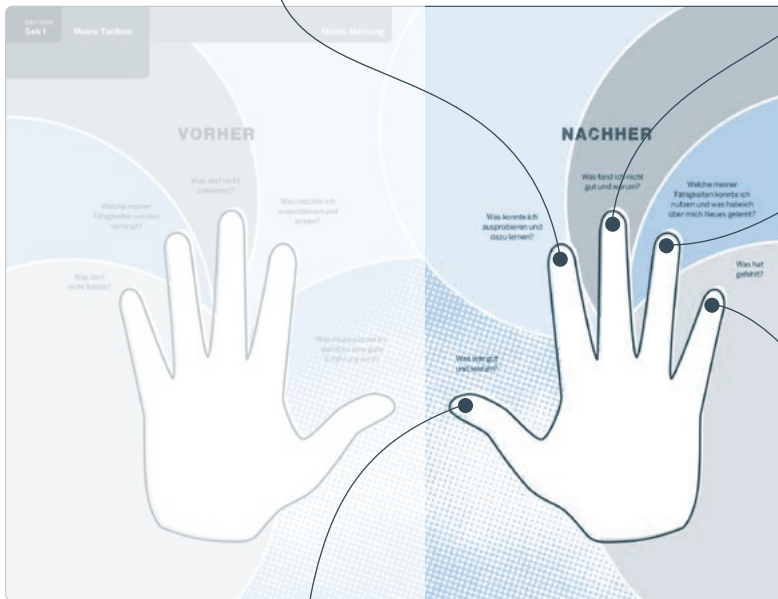
##### Was war gut und weshalb?

(Z.B.: „Ich konnte genau dabei zusehen, wie eine Maschine zusammengebaut wurde und durfte auch einige Schrauben anziehen.“)

---



---



**Tipps:** Wenn du von dieser Seite ein Foto mit deinem Handy machst, kannst du dich während der Berufsfelderkundungen noch mal an deine Erwartungen erinnern! Du kannst in deinem Fotoprogramm bestimmt Ordner anlegen. Wenn du einen für deine Praxiserfahrungen erstellst, hast du die Fotos schnell griffbereit!

## VORHER

## NACHHER

Welche meiner Fähigkeiten werden verlangt?

Was darf nicht passieren?

Was möchte ich ausprobieren und lernen?

Was fand ich nicht gut und warum?

Welche meiner Fähigkeiten konnte ich nutzen und was habe ich über mich Neues gelernt?

Was darf nicht fehlen?

Was konnte ich ausprobieren und dazu lernen?

Was hat gefehlt?

Was muss passieren, damit es eine gute Erfahrung wird?

Was war gut und warum?

**Bewerte Deinen Messebesuch:**

Diese Ausbildungs-Berufe haben mir gut gefallen:	<input type="checkbox"/> _____ bei der Firma _____ <input type="checkbox"/> _____ bei der Firma _____ <input type="checkbox"/> _____ bei der Firma _____
Das habe ich gern ausprobiert:	<input type="checkbox"/> _____ bei der Firma _____ <input type="checkbox"/> _____ bei der Firma _____ <input type="checkbox"/> _____ bei der Firma _____
Meine Wunsch-Firma für mein nächstes Praktikum:	<hr/> Ansprechperson _____ Hast du schon nachgefragt? <input type="checkbox"/> Ja <input type="checkbox"/> Nein Ich habe noch keine Idee <input type="checkbox"/>
Diese Themen möchte ich mit meiner Berufs-Beratung besprechen:	<hr/> <hr/>
Meine nächsten Termine:	Nächste Sprech-Stunde meiner Berufs-Beratung in der Schule: _____ Mein Praktikum: vom _____ bis _____ Freiwilliges Praktikum: vom _____ bis _____ Sonstiges: _____

**Du möchtest Dich bei einer Firma bewerben?**

Im digitalen Katalog findest du die Ansprech-Person.  
 Schreibe die Bewerbung an diese Ansprech-Person.  
 Schreibe in die Bewerbung, dass du die Messe besucht hast.



**Du suchst andere Firmen, die „Deinen“ Ausbildungs-Beruf anbieten?**

Lade Dir hier die Azubi-App herunter.  
 Checke die Ausbildungs-Stellen in Deiner Nähe.

April 2025

Liebe Eltern,

macht Ihr Kind bald den Schulabschluss? Dann haben Sie bestimmt auch schon darüber nachgedacht, wie es danach weitergehen soll. Wo bekommt es einen passenden Ausbildungsplatz und wie bewirbt es sich dafür? Und überhaupt: Welcher Beruf ist eigentlich der richtige?

Wenn Sie Ihren Sohn oder Ihre Tochter in dieser spannenden Zeit unterstützen wollen, besuchen Sie zusammen die Ausbildungsmesse Hagen am 22. Mai 2025.

Über 90 Unternehmen stellen dort ihr Ausbildungsangebot vor. Hier können Sie sich gemeinsam mit Ihrem Sohn oder Ihrer Tochter über Ausbildungen und Berufe informieren. Außerdem berät die Agentur für Arbeit vor Ort an ihrem Infostand.

## Ausbildungsmesse Hagen 2025

**Wann?** Donnerstag, 22. Mai 2025, von 13 Uhr bis 16 Uhr  
Eintritt frei für alle Interessierten

**Wo?** Gelände der Elbershallen, Dödterstraße 10, 58095 Hagen  
Eingang über Tuchmacherstraße / Seiteneingang Elbershallen (Bushaltestelle Oberhagen)


**Weitere Informationen unter:**

<https://www.ausbildungsmesse-hagen.de>

**Wir freuen uns auf Ihren Besuch!**



**Mit Unterstützung von:**



Mit finanzieller Unterstützung des Landes Nordrhein-Westfalen und der Europäischen Union



Ministerium für Arbeit,  
Gesundheit und Soziales  
des Landes Nordrhein-Westfalen

